

Table of Contents

Laekumata arved	3
1. Filtreeringud ja filtreeringuvalikud	3
2. Valikud	4
3. Lingid	4
4. Peenhäälestus	5
5. Nupud	5
Meeldetuletuse saatmine Laekumata arvete aruandest	5
Maksegraafiku esitamine aruandes	7



This page is not fully translated, yet. Please help completing the translation.

(remove this paragraph once the translation is finished)

Laekumata arved

Aruanne laekumata/ülemakstud arved näitab saldoga (kas täielikult/osaliselt laekumata või ülelaekunud) arveid vastavalt valitud tingimustele

1. Filtreeringud ja filtreeringuvalikud

- **Kliendi kood** - kliendi kood arvel
- **Klass** - arvel oleva kliendi klass. Võib olla kooloni või komaga eraldatud vahemik. Arvestab ka lisavälja klassi
- **Müüja arvel** - Arvestatakse arveid, kus on peal valitud müüja.
- **Müüja kliendikaardil** - need arved, kus on peal klient, kelle kliendikaardil on valitud müüja.
- **Haldur kliendikaardil** - Arvestatakse arveid, kus on peal valitud haldur.
- **Vastutaja arvel** - Arvestatakse arveid, kus on peal valitud vastutaja.
- **Periood** - arvete ajavahemik (kaasaarvatud), millel põhineb statistika
- **Kl.tüüp** - kliendi tüübid - valikud *Ettevõtte*, *Eraisik*, *Riigiasutus*
- **Kliendi lisaväli** - Lisavälja valikuga tekib aruandesse vastav veerg kus kuvatakse konkreetse lisavälja sisu
- **Kliendi lisaväli sisaldab** - otsib lisavälja sisu järgi.
- **Tingimus** - arve tasumistingimus
- **Objekt** - objekt arvel
- **Olek** - kas kõik, kinnitatud või kinnitamata arved
- **Aeg** - näitab aruannet selle aja seisuga
- **Keel** - valik nt. ENG näitab ainult kliente kelle kliendikaardil on märgitud ENG keel



Kui soovid välistada kõik võõrkeeltes olevad kliendid, kirjuta filtri lahtrisse !. Sellisel juhul tulevad ainult eesti keelt kasutavad kliendid

- **Ületähtaja** - maksmise tähtajast ... kuni päeva möödab
- **Hoiatus** - kuvab vastava hoiatusega kliendi arved
- **Seeria** - dokumendi numbriseeria
- **Läh. viis** - lähetusviis arvel
- **Arve lisaväli** - Lisavälja valikuga tekib aruandesse vastav veerg kus kuvatakse konkreetse lisavälja sisu
- **Arve lisaväli sisaldab** - otsib lisavälja sisu järgi.
- **Sorteeritud** - sorteerib aruande vastavalt valikule *-number, kliendikood, aeg, müüja, saldo, tähtaeg, kliendi nimi*.
- **Kokku** - grupeerib valiku lõikes. Kliendi lõikes grupeerides tekib iga kliendi ette valik filtreerimiseks. Kui vajalikud kliendid on valitud ja vajutada uuesti aruanne, siis jäävad ainult valitud kliendid ja kui nüüd Trüki või Meili nuppu vajutada, saavad ainult need kliendid

meeldetuletuse. See, kas kliendil on vaikumisi antud lind (kiri) peal sõltub sellest, kas kliendikaardil on märgukirja lind või ei. „Mitu“ näitab arvete arvu.

- **Saldo** - vaikumisi valik, lisavalik *saldo koos viivisega*.
- **Kontakti amet** - Arvel või kliendikaardil oleva kontakti amet. Saab valida loodud ametikohtade hulgast. Ametikohad on seadistatavad 'Seadistused > Personal > Ametikohad'
- **Kontakt** - „kliendilt“: aruandes kuvatakse kliendikaardil olev kontakt, „arvelt“ - kuvatakse arvel olev kontakt, lisaks kuvatakse valikus ka loodud ametikohtade valik
- **Tüüp** - Arve tüüp
- **Staatus** - Arve staatus
- **Projekt** - Arve päises või ridadel olev projekt, saab märkida kooloni või komaga soovitud loetelu
- **Projektijuht** - Arvel oleva projekti juht
- **Sihtriik** - Arvel olev sihtriik, annab tulemuseks vastava sihtriigiga arved
- **SÜNDMUSEL:**
- **Tüüp** - arvega ühendatud sündmuse tüüp. Sündmuse saab kasutada kliendi makselubaduste kirja panemiseks. Nt: teha sündmuse tüüp võlanõue või võlalubadus ja siduda see arvega, siis aruandelt vastavat tüüpi valides filtreeritakse sündmuse.
- **Staatus** - arvega ühendatud sündmuse staatus
- **Märgukirja** - saab filtreerida arveid, mille kohta on konkreetset meeldetuletuse väljatrükki mingi arv kordi saadetud, selleks saab kasutada valikuid „>,<,<=,<!=“ ja märkida soovitud periood.
- **Limiit** - Aruandes kuvatakse eraldi veerus kliendile määratud limiidi summa kliendikaardilt




2. Valikud

- **Kliendihaldur** - kuvab kliendikaardil halduri koodi
- **Lubamatud** - näidatakse neid laekumata arved, mis on suurema maksetähtajaga kui kliendikaardil seadistatud
- **Ainult ületähtaja laekumata arved** - näidatakse ainult neid laekumata arved, mis on ületähtaja
- **Tasemed** - lükkab objektid taseme järgi laiali
- **Sündmused** - kuvab arvega seotud sündmused
- **Kl. saldo** - kliendi saldo
- **Aadressid** - kuvab aruandesse kliendi aadressi
- **Kommentaari** - kuvab aruandesse arve kommentaari ja sisekommentaari
- **Regnr** - kuvab aruandesse kliendi registreerimisnumbri nime järgi tulpa
- **Hoiatused** - kuvab aruandesse kliendi hoiatused
- **Projekt** - kuvab projekti tulba enne summa tulpa
- **Ainult ettemaksuarveid** - kuvab ainult ettemaksuarveid
- **Ainult maksegraafikuga arveid** - kuvab ainult arveid, millel on maksegraafik

3. Lingid

- **Arve number** - avab müügiarve
- **Klient** - avab kliendi kaardi
- **Saldo** - avab kliendi saldo

4. Peenhäälestus

- **Seadistus**  - Võimalus valida oma personaalseid seadistusi.
- **Exceli tabel**  (kiirkäsklus F12 või Alt+E) - valikud Hankija infoga (nagu aruandes), tabelina (võimaldab kombineerida aruande infot tulpades).
- **Salvesta aruanne**  (kiirkäsklus Alt+A) - Salvesta aruanne kasutajamenüüsse enda valitud nimetusega.
- **Näita viivist** - näitab arvetelt arvestatud viivist
- **Tähtaeg kuvatakse kuupäevana** - valituna näidatakse kuupäeva, vaikimisi näidatakse, mitu päeva on laekumise tähtajani või üle tähtaja
- **Näita graafiku saldot** - arvel maksegraafiku olemasolul näitab maksegraafikujärgset laekumata saldot
- **Näita graafiku ridu** - arvel maksegraafiku olemasolul näitab maksegraafiku ridu, mis peaks olema perioodi vahemikus laekunud
- **Kuva saadetud kirjad kliendi lõikes vaates** - näitab „Kokku: Kliendi lõikes“ vaates vastavas veerus kuupäevi, millal on eri tüüpi kirju kliendile saadetud
- **Üle tähtaja arvestab graafiku kuupäevi** - maksegraafikujärgsed osamaksed arvestavad filtrit „Ainult ületähtaja laekumata arved“ ja Ületähtaja valitud kuupäevade vahemikku
- **kliendi lisaväli, kus on arve saaja meil** - enda seadistatud lisaväli, kuhu on kirjutatud müügiarve saaja email. Sellele meilile lähevad märgukirjad kliendile.
- **Valuuta** - EUR (vaikimisi)

5. Nupud

- **Meili meeldetuletus** - saadab klientidele valitud meeldetuletuse väljatrüki meiliga, kui kliendikaardil on meiliaadress olemas.
- **Trüki** - trükib valitud meeldetuletuse väljatrüki
- **Meili arved** - saadab arved klientidele meiliga, kui kliendikaardil on meiliaadress olemas (väljatrüki valimise võimalus)
- **Trüki arved** - trüki valitud arved (väljatrüki valimise võimalus)
- **Väljatrüki valik** - rippmenüüs kuvatavad mallid on kujundatavad

Meeldetuletuse saatmine Laekumata arvete aruandest

Selleks, et näha teatud perioodis laekumata arveid, tuleb valida vastav ajavahemik, mille sisse arved peavad jääma. Samuti saab arveid sorteerida ületähtaja läinud päevade järgi.

Customer code: 1004 Class: Invoice salesman: Period: 01.01.2020 - 10.08.2020

Term: Overdue: 10 to 999 days

Sorted by: Number Sum: Status: all

ON EVENT: Type: Status:

Notice letter: sent > Period: Credit limit

Account Manager forbidden only overdue invoices levels Events Cust. balance Addresses Comment Reg No Warnings Project only prepayment invoices only with payment schedule

Reminder for Outstanding Balance MAIL NOTICE Print MAIL INVOICES PRINT INVOICES REPORT

Invoice	Customer	Name	Time	Term	Salesman	Sum	Takings	Takings currency	Invoice balance	Invoice balance currency	Due date
100007	1004	Orange	01.01.2020	14	jane	1 200,00 USD	0,00	0,00 USD	1 068,19	1 200,00 USD	-229
100009	1004	Orange	01.05.2020	14	RAILIT	1 200,00 USD	0,00	0,00 USD	1 103,35	1 200,00 USD	-47
100010	1004	Orange	01.07.2020	14	RAILIT	1 200,00 USD	0,00	0,00 USD	1 071,43	1 200,00 USD	-47

Currency Sum Base currency Current rate
 USD 3 600,00 3 242,96 3 097,31
 Unpaid invoices TOTAL 3 242,96 3 097,31

Kui kliendil on mitu arvet ületähtaja ja laekumata, siis nende kohta saab saata ühe meeldetuletuskirja. Selle jaoks tuleb valida aruandes **Kokku: Kliendi lõikes**. Linnuke kastis **Kiri** määrab ära, kas sellele kliendile saata meeldetuletuse meil või mitte.

Customer code: Class: Invoice salesman: Period: 01.01.2020 - 10.08.2020

Term: Object: Status: all Time: 31.08.2020

Overdue: to days Warning: Range:

Sorted by: Number Sum: Customers . Status: all

Type: all Status: all

ON EVENT: Type: Status:

Notice letter: sent > Period: Credit limit

Account Manager forbidden only overdue invoices levels Events Cust. balance Addresses Comment Reg No Warnings Pro

Reminder for Outstanding Balance MAIL NOTICE Print MAIL INVOICES PRINT INVOICES

Notice Customers . Name	e-mail	Manager	Salesman	Qty	Net Profit	Sum	To pay	Balance
<input checked="" type="checkbox"/> 1001	Big Client BigClient@gmail.com	JANE	RAILIT	7	7 000,00	7 000,00	8 400,00	8 170,00
<input type="checkbox"/> 1004	Orange orange@gmail.com	SUPER	RAILIT	3	2 702,47	2 702,47	3 242,96	3 242,96
<input checked="" type="checkbox"/> 1006	Mango Mango.mango@gmail.com	SUPER	RAILIT	3	2 846,78	2 846,79	3 416,14	3 416,14
Sum:				13	12 549,25	12 549,25	15 059,10	14 829,10

Spent 0 seconds

Select clients for mail notice

Meeldetuletusmeili saatmiseks tuleb valida rippmenüüst sobiv väljatrükk ning vajutada **Meili Meeldetuletus** nuppu. Eelvaadet saab näha **Trüki** nupu alt.

Customer code: Class: Invoice salesman: Period: 01.01.2020 - 10.08.2020

Term: Object: Status: all Time: 31.08.2020

Overdue: to days Warning: Range:

Sorted by: Number Sum: Customers . Status: all

Type: all Status: all

ON EVENT: Type: Status:


Notice letter: sent > Period: Credit limit

Account Manager forbidden only overdue invoices levels Events Cust. balance Addresses Comment Reg No Warnings F

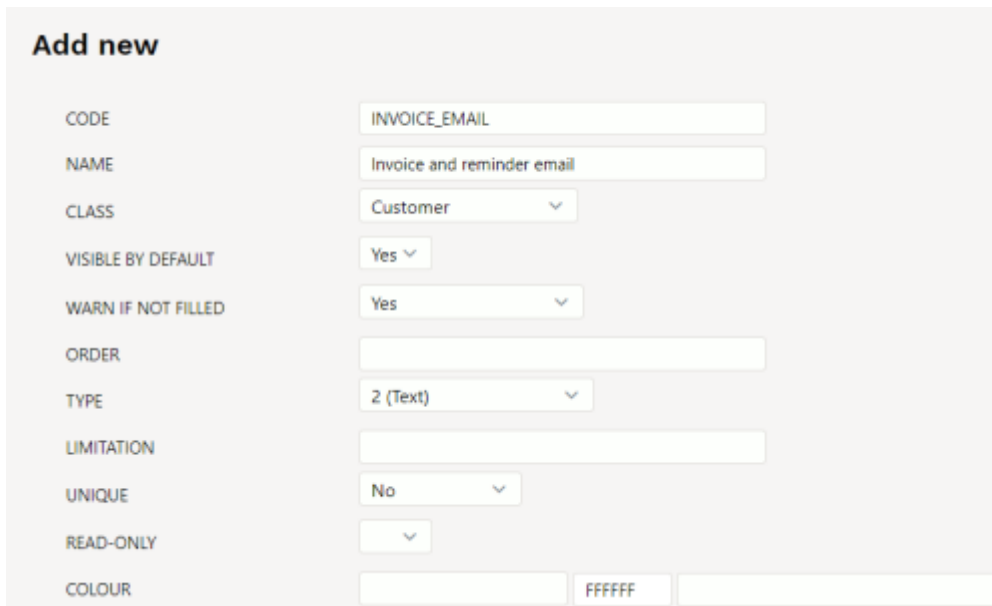
Reminder for Outstanding Balance MAIL NOTICE Print MAIL INVOICES PRINT INVOICES

Notice Customers . Name	e-mail	Manager	Salesman	Qty	Net Profit	Sum	To pay	Balance
<input checked="" type="checkbox"/> 1001	Big Client BigClient@gmail.com	JANE	RAILIT	7	7 000,00	7 000,00	8 400,00	8 170,00

E-mail läheb kliendikaardil märgitud meilile.

 Jälgi, et peenhäälestuse alt on valitud kliendi lisaväli, kus on e-mail märgitud Lisaväljade loomise juhend [Lisaväljad](#)

Lisavälja loomise näide :



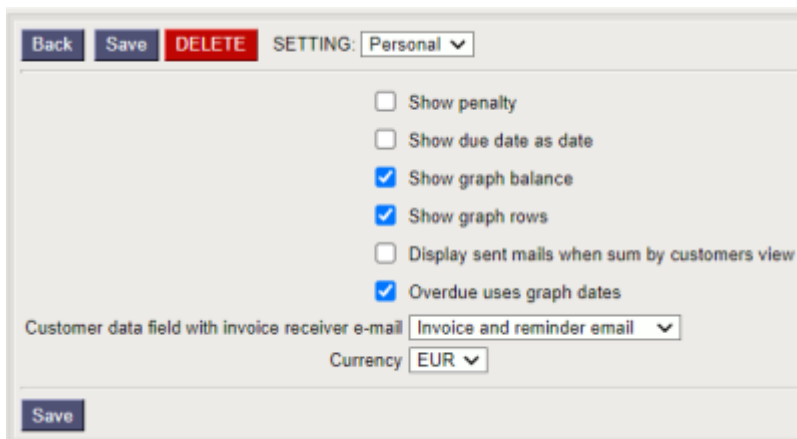
Add new

CODE	INVOICE_EMAIL
NAME	Invoice and reminder email
CLASS	Customer
VISIBLE BY DEFAULT	Yes
WARN IF NOT FILLED	Yes
ORDER	
TYPE	2 (Text)
LIMITATION	
UNIQUE	No
READ-ONLY	
COLOUR	FFFFFF

Maksegraafiku esitamine aruandes

Maksegraafiku kohta saab lugeda [Maksegraafik](#)

Arvega seotud maksegraafiku info (graafik, graafikujärgne saldo) esitamiseks tuleb aruande peenhäälestuse alt märkida **Näita graafiku ridu**, **Näita graafiku saldot** ja **Üle tähtaja arvestab graafiku kuupäevi**:



Back Save DELETE SETTING: Personal

- Show penalty
- Show due date as date
- Show graph balance
- Show graph rows
- Display sent mails when sum by customers view
- Overdue uses graph dates

Customer data field with invoice receiver e-mail Invoice and reminder email

Currency EUR

Save

Seejärel ilmuvad aruandesse ka graafiku read ning graafiku saldo:

