

Table of Contents

Receptes (komplekti)	1
Receptes - Cenu formulas	4

Receptes (komplekti)

Lai pievienotu recepti kādam artikulam, spiežam uz saites „Artikuli“, lai atvērtu artikulu sarakstu.

SISTĒMA	FINANSES	PERSONĀLS	NOLIKTAVA	PĀRDOŠANA	PIEGĀDĀTĀJI	PERSONĪGS
Iestāžu Dokumenti Līgumi Pārskati Dokumentu transports Artikuli Klienti Kontakts Projekti Nolikumi Kl. pamatlīdzināj.	Iestāžu Dokumenti Transakcijas Pamatlīdzināj. Naudas izmaksas Naudas iemaksas Avansa norēķini Iemaksas Ar nor. pems.	Iestāžu Dokumenti Personāls Kavējumi Algas Algu maksājumi	Iestāžu Dokumenti Sasūtīta prece Nolikavas pasūtījumi Nolikavas kuģība Piegādes Atbilst. atdotās preces Artikulu norakstīšana Inventarizācija Cenu maiņas Klienta pārtotana Klienta pamatlīdzinājuma Izmaksu apērtināšana Rūkošanas saraksti	Iestāžu Dokumenti Piedāvājumi Kl. pasūtījumi Rādāji EKĀ rādāji Ieskaņojo maksājumi Cenu lapas Resumi	Iestāžu Dokumenti Pieprasīti piedāvājumi Pasūtījumi Ieskaņojo rādāji Maksājumu uzdevumi Piegādātāji	Iestāžu Dokumenti Izveidoti Lietotāji
Atskaites Transakcijas Statistiskās atskaites Sākotnējie atskaites Klientu saraksts Projektu pārskats Projektu statuss Nolikumu saraksts Līgumu saraksts Pārskati Pieļūgtās Atskaites Klientu inventārs Tupināšana Datubāzu statistika	Atskaites Transakciju saraksts Virgrāmatas Naudas atskaites PIZ apērkāms Balances PVN debitor Pamatlīdzināj. saraksts Pamatlīdzināj. vēstures Uzturēšana Koncernā Nominālā virgrāmatas Koncerna PIZ pārskats Koncerna Balances Izmaksu periodiskās atskaites Līdzvērtība Avansa norēķinu atskaites pvn Inventory_report Finanšu Statistika	Atskaites Algu Atskaites Kavējumi Personāla Saraksts rezervju_orkr_report	Atskaites SN vēsture Artikulu kust. pārsk. Nolikavas atlikums Vkt. nobērtavas līns Artikulu rādītāji Izr. rādītājus līns Novērojāmas preces Tabulas Nolikavas kuģības Produkta Kalkulācija Nolikavas pasūtījumi Artikulu norakstīšana Piegādes Sasūtīta prece Nolikavas Derīgums Klienta pārt./artikulu vēsture Klienta pārt./izv. izmaksas Inventarizācijas atskaites Rūkošanas saraksti Rūkošanas Statistika Izstrādāt Nolikavas ātrums	Atskaites Kautu daudzums Piedāvājumu saraksts Pasūtījumu statuss Cenu lapas Rādājus žurnāli Klienta statistika Klienta statuss Atrāsāns v. stat Pārdošanas Reģistri Avansa maksājumi Rādītāji / Artikuli Tabulas Stat. par artikuliem Artikulu kl. stat Per. Klientu izskati Nesarakstītie Rādāji Apmērotās rādājus Ieskaņošanas prognoze Apmēroti rādājus Pasūtīto artikulu statistika Izstr. vaiču Rūkošācija Pasūtījumu saraksts	Atskaites Piegādātāja Statuss Pieprasīti Piegādātāju izskati Pirkumu Reģistri Ieskaņojo rādājus Pirkumu izdevumi Pasūtījumu statuss Piegādātāja / Artikulu Salīdzināšanas akti Kred. Apmērotās prognoze Apmērotās žurnāli Pirkumu Pasūtījumu saraksts Piegādātāja Statistika Pieprasīti piedāvājumi Apmērotās Pirkumu Pasūtījumu Avansa maksājumi	Atskaites Pieprasītie Lietojumu grafiķi Lietojumu reģistri Darbu nosēdīte Drukas reģistri

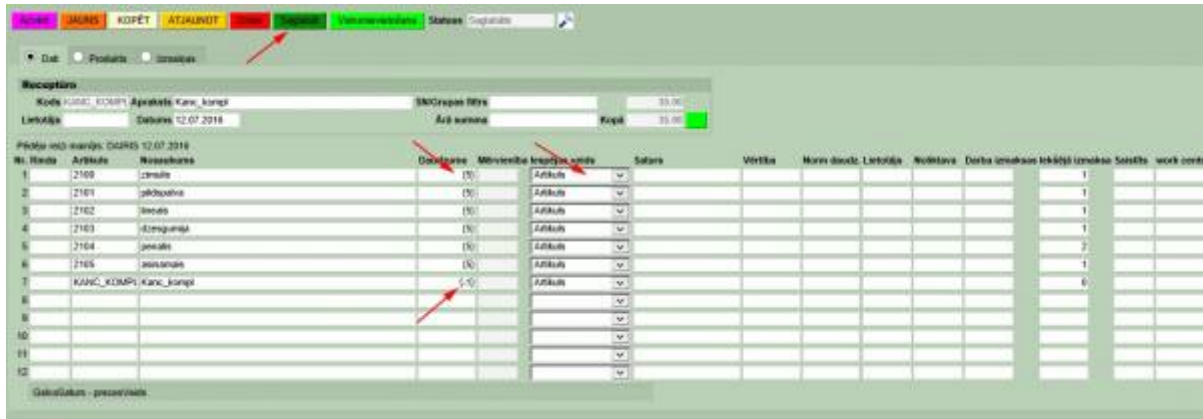
Atvērsies logs, kurā būs redzami visi iepriekš izveidotie artikuli. Ja komplektam vēl nav izveidots savs artikuls, tad izvēlamies „Pievienot jaunu“.

<div style="display: flex; justify-content: space-between; align-items: center;"> Atvērt Atjaunot Saglabāt Mainīt DRUKĀT Tukšs lauks ATVĒRT KODS </div>				
<div style="display: flex; align-items: center;"> F2 - Pievienot Jaunu ATLASĪTS PĒC: KODS & NOSAUKUMS Lapa (1/1): pirmais / iepriekšējais / nākošais </div>				
KODS	KLASE	NOSAUKUMS	CENA	PĀRLŪKOT
		kompl		
DATORS_KOMPLEKTS	DATORTEHNIKA	dators_komplekts	484.00	100.00
KANC_KOMPL	KANC	Kanc_kompl	0.00	0.00
KOMPLEKTS_AR_SN	KOMPLEKTS	komplekts_ar_sn	363.00	100.00
KOMPLEKTS_TEST	DATORTEHNIKA	Komplekts_test	726.00	100.00
KOMPLEKTS1	PAK	komplekts1	100.00	100.00
Z_KOMPL	1002	zimulu komplekts	0.00	0.00
ZIM_AS2_KMPL	KANC	zimulu asinamo komplekts 100gb	0.00	0.00
Lapa (1/1): pirmais / iepriekšējais / nākošais				

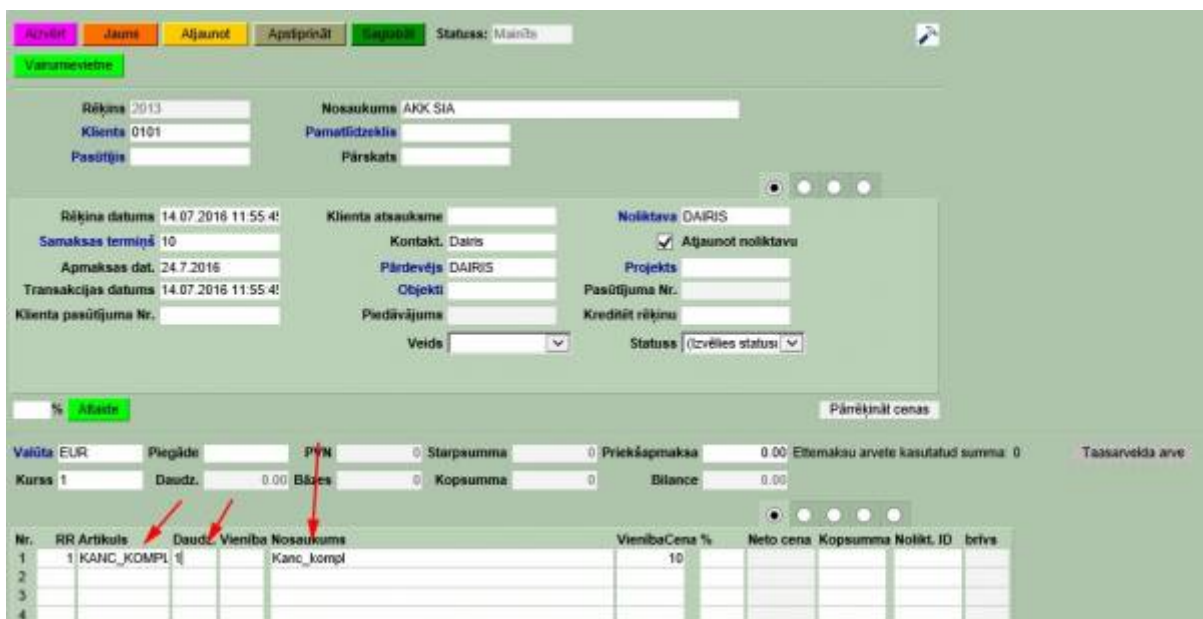
Savukārt, ja komplekta artikuls jau eksistē, tad klikšķinām uz tā koda. Izveidojot jaunu komplekta artikulu, nepieciešams norādīt artikula kodu, nosaukumu un klasi, veids ir jānorāda kā „tiešs/serviss“ un cenai ir jābūt vienādei ar komplektā iekļauto artikulu cenu summu.

Tālāk klikšķinām laukā „Receptūra”. Atvērsies logs, kurā būs redzamas jau iepriekš izveidotas receptes. Ja ir jāpiesaista jau gatava recepte, tad izvēlamies to un saglabājam artikula kartiņu. Ja ir jāizveido jauna recepte, tad izvēlamies „Pievienot jaunu”.

Tālāk receptūrā pievienojam artikulus, kas veidos komplektu. Beigās pievienojam arī pašu komplekta artikulu klāt ar negatīvu zīmi, lai izlīdzinātos. Artikulu skaitu norādām šādās iekavās „{ }”.



Kad tas ir izdarīts, saglabājam artikulu sarakstu un pašu komplekta artikulu. Komplekts ir izveidots. Lai pārlicinātos, ka komplekts ir veiksmīgi izveidots, veicam pārbaudi, izveidojot rēķinu. Rēķinā ievietojam artikulu, mūsu gadījumā ar nosaukumu „kanc_kompl”



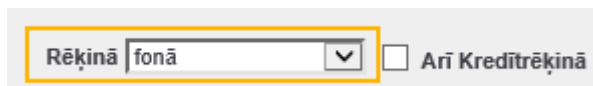
Ja uzreiz neparādās komplektā esošie artikuli, tad tie parādīsies pēc dokumenta saglabāšanas. Komplekta artikula kartiņas laukā „Rēķinā” var izvēlēties, kurā brīdī ievietot recepti dokumentos - uzreiz pēc artikula ievietošanas vai pēc dokumenta saglabāšanas.



Redzams, ka komplekts ir viens, bet katram artikulam ir savs daudzums. Svarīgi, lai visam komplektam ir RR vienāds. Kā pēdējais artikuls ir redzams pats komplekts ar negatīvu zīmi.

Ja ir nepieciešams tāds komplekts, kuram ir sava pārdošanas cena, bet no noliktavas ir jānoraksta komplekta sastāvdaļas, kurām nav jāietekmē pārdošanas summu, tad jādara sekojoši:

- veidojot komplekta recepti, nav nepieciešams tajā iekļaut pašu komplekta artikulu, tikai sastāvdaļas
- receptes artikula kartiņā ir jāizvēlas opcija „Fonā”



Tādā veidā receptes sastāvdaļas neparādīsies rēķinā, tajā būs tikai paša komplekta pārdošanas cena, bet rēķinu apstiprinot, no noliktavas norakstīsies komplekta sastāvdaļas.

Receptes - Cenu formulas

[Apraksts par cenu formulām Directo.](#)

Lai būtu iespējams pievienot recepti cenu formulai, ir nepieciešams Sistēmas Uzstādījumos atzīmēt Yes pie Price formula has recipe .

Pēc šī uzstādījuma saglabāšanas cenu formulas rindās parādīsies papildu kolonna Recepte, kurā norādot recepti, cenu formulas rindiņas nosacījumi piemērosies tikai norādītās receptes artikuliem. Šādi var noteikt īpašu pārdošanas cenu katram artikulam no komplekta (receptes) vai, piemēram, visiem kādas klases artikuliem uzlikt cenu 0 komplekta (receptes) ietvaros.

From:

<http://wiki.directo.ee/> - **Directo Help**

Permanent link:

http://wiki.directo.ee/lv/yld_retsept

Last update: **2020/11/17 18:55**