Sisukord

Ostutellimuste nimekiri 1
Filtreeringud 1
Valikud 1
Massiline kinnitamine 3
Lingid 3

Ostutellimuste nimekiri

Ostutellimuste nimekiri on aruanne, mis on mõeldud ostutellimuste ja nendega seonduva info vaatlemiseks

Aruandel on kolm erinevat vaadet:

- **Tavaline** - nimekiri ostutellimustest vastavalt parameetritele.
- **Read kokku** - aruanne, mis on grupeeritud artikli koodi ja nime lõikes ning näitab kokkuvõtvalt koguseid ja summat
- **Kokku millegi lõikes** - näidatakse valitud parameetrite järgi ostutellimusi, mis on grupeeritud kas objekti, projekti, kliendi, hankija või numbri lõikes

Filtreeringud

- **Hankija** - filtreeritakse valitud hankija koodi järgi
- **Klass** - filtreeritakse valitud hankijaklassi järgi
- **Ladu** - filtreeritakse valitud lao järgi
- **Objekt** - filtreeritakse valitud objekti järgi
- **Tingimus** - filtreeritakse ostutellimusel oleva maksetingimuse järgi
- **Seeria** - filtreeritakse dokumendi numbriseeria või kooloniga eraldatud numbrivahemik järgi. Näiteks 1000:1020. Võimalus vaadata konkreetset ostutellimust pannes ostutellimusega samanumbrilise vahemiku
- **Tegija** - filtreeritakse ostutellimusel oleva tegija järgi
- **Projekt** - filtreeritakse ostutellimusel oleva projekti järgi
- **Periood** - ajavahemik milles ostutellimusi vaadeldakse
- **Hankija lisaväli** - lisaväli, kust filtreeritakse sisaldust. Kui sisaldab lahtrisse panna % märk, siis kuvatakse vaid valitud lisaväljaga hankijad
- **Sisaldab** - aruandesse tulevad ainult need hankijad, kelle lisaväljas on soovitud otsing
- **Saabumisaeg** - kuvab ostutellimused, millele märgitud soovitud saabumisaeg mahub valitud ajavahemikku
- **Artikkel** - filtreeritakse ostutellimused millel ridadel on sama artikkel
- **Sisu** - filtreeritakse ostutellimusel olevate ridade sisu lahtri järgi
- **Summa** - filtreeritakse ostutellimuse summa järgi
- **KM kood** - filtreeritakse ostutellimusel oleva km koodi järgi
- **Tüüp** - filtreeritakse vastavalt ostutellimuse tüübile. Tüüpe saab seadistada Üldiste seadistuste alt
- **Staatus** - filtreeritakse vastavalt ostutellimuse staatusele. Staatuseid saab seadistada Üldiste seadistuste alt
- **Suletud** - filtreeritakse vastavalt valikule, kas suletud või sulgemata ostutellimused

Valikud

- **Tükelda** - tekitab pöördtabeli ajas tellitud artiklite kaupa. Tükeldada on võimalik tunniks, nädalapäevaks, kuu päevaks, nädalaks, kuuks, kvartaliks või aastaks
- **Näita** - näitab tükeldatud vaates, kas käivet, kogust või punkte
- **Näita ridu** - aruandes kuvatakse ostutellimuse read, mis annab võimaluse artikli koodi kaudu

artiklikaarti avada

- **Kokku** - näidatakse valitud parameetrite järgi ostutellimusi, mis on grupeeritud kas objekti, projekti, kliendi, hankija või numbri lõikes
- **Kogused** - ostutellimuselt, seotud dokumentidelt (kokku hankija lõikes), perioodi dokumentidelt. Näidatakse vastavalt valikule, mille lõikes ja millistelt dokumentidelt
- **Kinnitatud** - valik toimib koos eelneva kogused valikuga, kehtib vastavalt valikule, sama perioodi dokumendid või otsesed dokumendid, kas siis kinnitatud või kinnitamata
- **Read kokku** - aruanne, mis on grupeeritud artikli koodi ja nime lõikes ning näitab kokkuvõtvalt koguseid ja summat
- **Täpne otsing** - kui on valitud täpne otsing, siis projekti puhul vaadatakse kindlat sisaldust projekti ridadest/päisest ning ka seda, et kas on projekti alamprojekt. Mittetäpse otsingu korral vaadatakse ainult päise või ridade filtri osalise sisalduse vastavust. Ridadelt osaline vastavus ridadel sisuga - täpse puhul peab sisu võrduma otsitavaga, mittetäpse puhul filtreeritakse sisalduse järgi
- **Punkte** - aruandes kuvatakse eraldi punktide tulp ning näidatakse ainult neid ridu, kus artiklitel on punktid seadistatud. Punktid on seadistatavad artiklikaardilt
- **Muuda** - aruandes muudetavad väljad on valitavad aruande peenhäälestuse all (valiku taga on näidatud, kas tegemist päise või rea infoga):

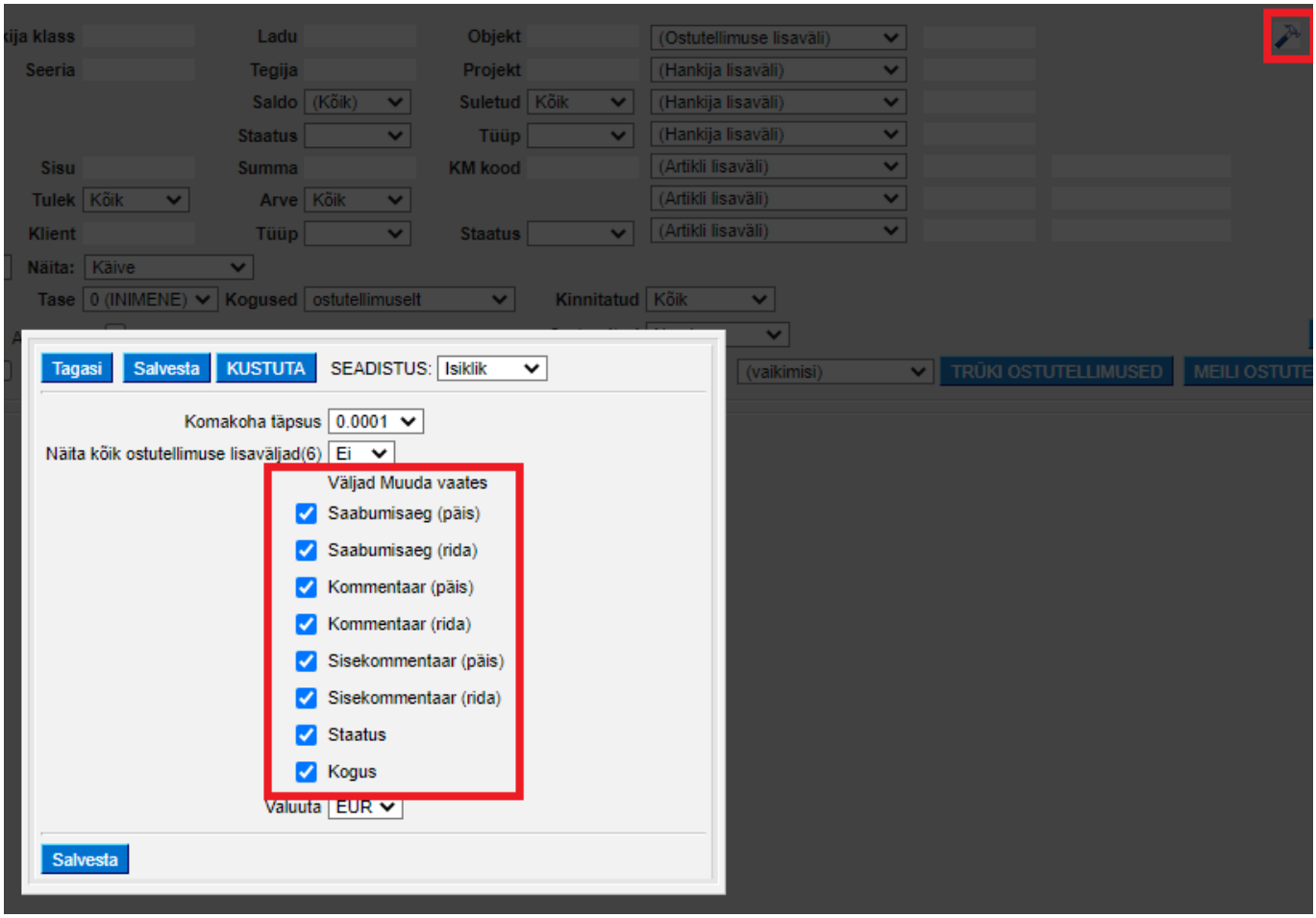

Muuda vaates saab kinnitatud ostutellimustel vajadusel koguseid muuta. Selleks peab olema süsteemi seadistus „Kinnitatud ostutellimuse koguseid saab muuta“ valiku Jah peal.

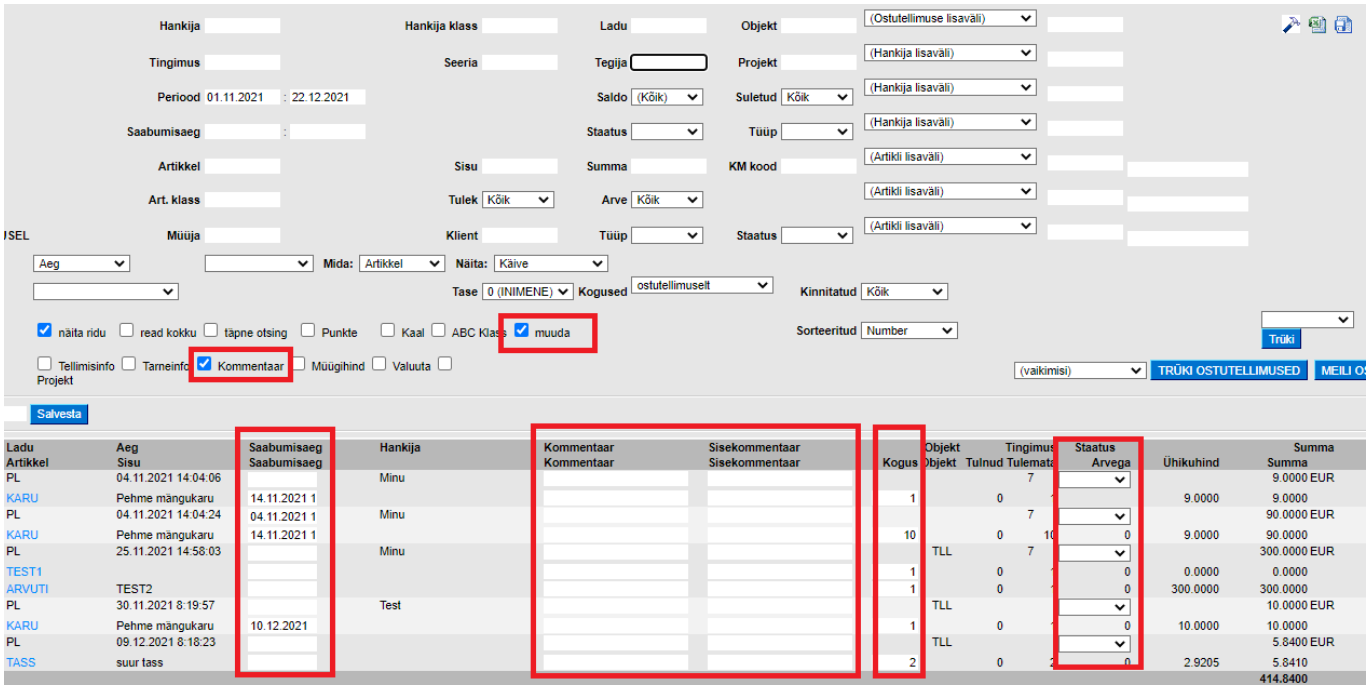

Massiline kinnitamine

Ostutellimuse aruandes on mass-kinnitamise võimalus. Selleks tuleb aruandes valida filter Kinnitatud - Kinnitamata ja muuda linnuke peab olema valimata.

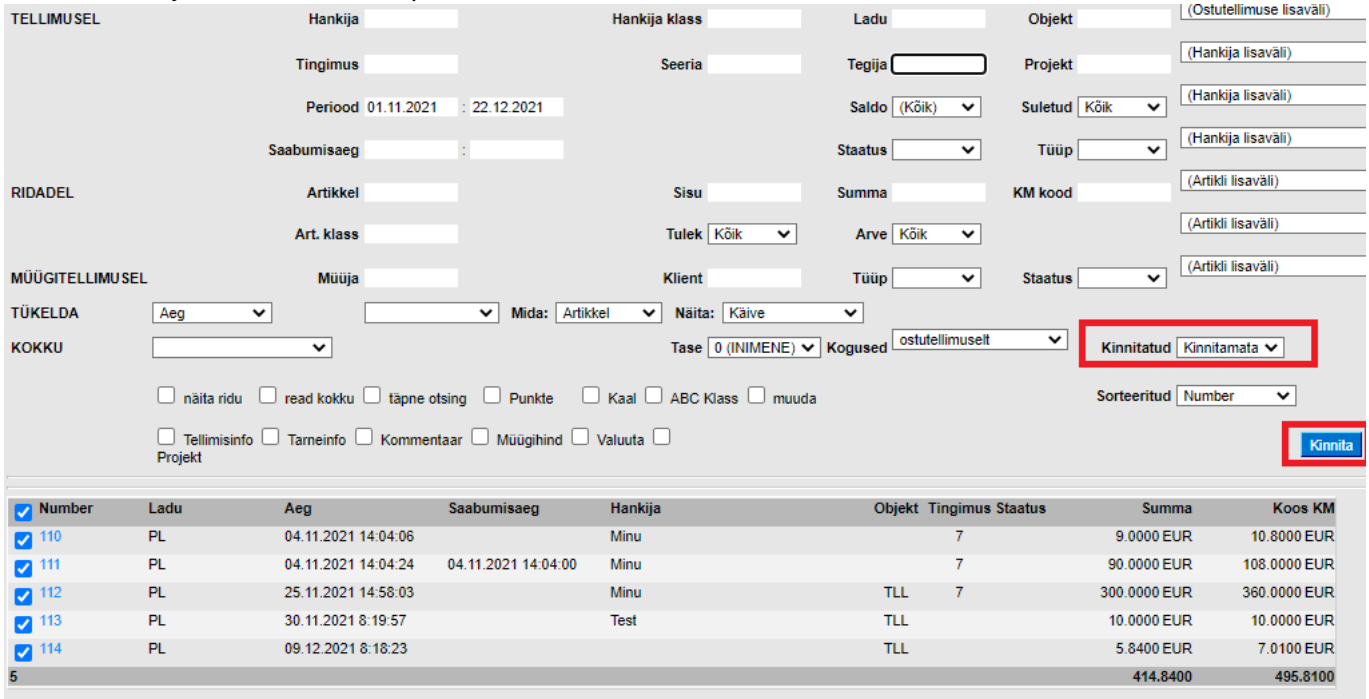

Lingid

- **Number** - avab ostutellimuse
- **Artikli kood** - avab artiklikaardi
- **Hankija kood** - avab hankijakaardi, ilmub aruandesse, kui on valitud read kokku linnuke ja kokku hankija lõikes
- **Projekti kood** - avab projektikaardi, ilmub aruandesse, kui on valitud read kokku linnuke ja

kokku projekti lõikes

From:
https://wiki.directo.ee/ - **Directo Help**

Permanent link:
https://wiki.directo.ee/et/otell_aru_tellimused

Last update: **2021/12/22 11:33**